

1. Informacja o dochodach i wydatkach gminy

2.1 Dochody

Dochody ogółem

71 254 520,19 zł

wykonane w 2025 r.

+13,89%

do roku 2024

Dochody ogółem na mieszkańca

9 639,41 zł

wykonane w 2025 r.

+13,43%

do roku 2024

Dochody bieżące na mieszkańca

6 773,89 zł

Wartość wskazuje na poziom transferów bieżących do budżetu.

Dochody majątkowe na mieszkańca

2 865,52 zł

Wartość wskazuje na skuteczność działań w zakresie pozyskiwania dodatkowych środków na inwestycje.

Dochody własne na mieszkańca

4 168,41 zł

Wartość wskazuje na poziom samodzielności finansowej jednostki i poziom elastyczności budżetu.

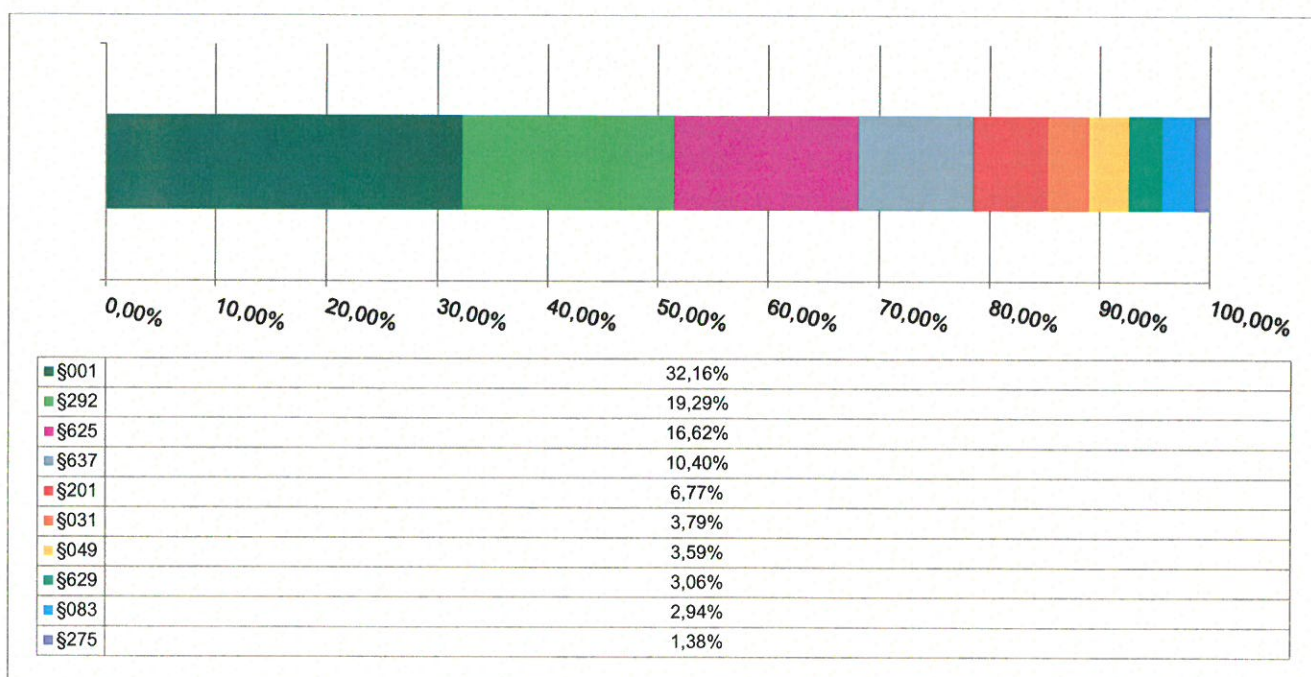
Dochody unijne na mieszkańca

1 631,01 zł

Wartość wskazuje na aktywność jednostki w zakresie pozyskiwania środków zewnętrznych.

Najważniejszym źródłem dochodów Gminy Chmielnik w 2025 roku i jednocześnie źródłem dochodów własnych były wpływy z podatku dochodowego od osób fizycznych. Wpływy w kwocie 20 593 218,86 zł stanowiły 28,90% wszystkich dochodów Gminy. Pięć najistotniejszych pozycji po stronie dochodowej budżetu Gminy składa się łącznie na 76,61% wszystkich wpływów. Najważniejszym źródłem dochodów własnych Gminy Chmielnik w 2025 roku były wpływy z podatku dochodowego od osób fizycznych, które wyniosły 20 593 218,86 zł i generowały 28,90% wpływów do budżetu. Istotnymi źródłami dochodów własnych gminy były również wpływy z podatku od nieruchomości, wpływy z innych lokalnych opłat pobieranych przez jednostki samorządu terytorialnego na podstawie odrębnych ustaw oraz wpływy z usług, wykonane odpowiednio w wysokości 2 427 149,23 zł, 2 301 001,42 zł i 1 883 646,81 zł.

Wykres 1: 10 głównych źródeł dochodów Gminy Chmielnik w 2025 roku



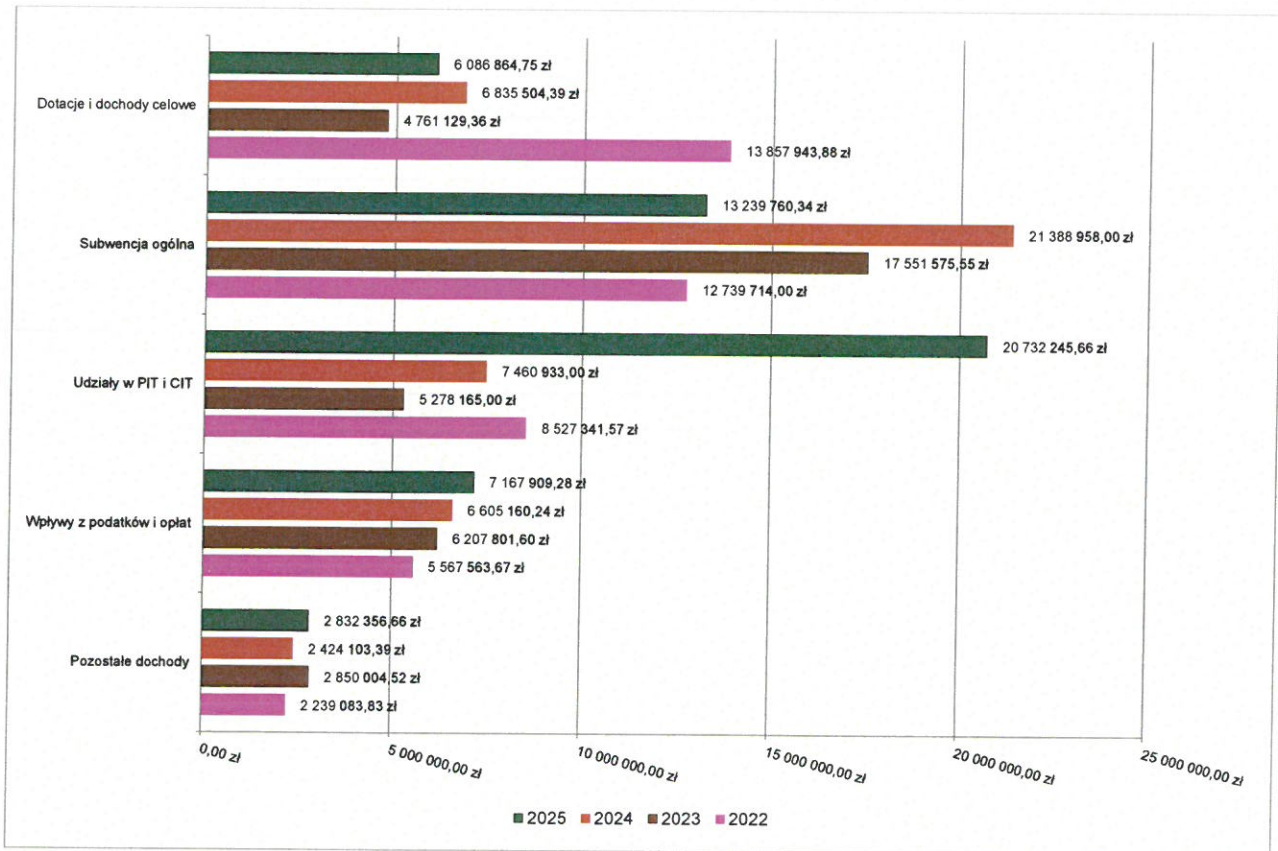
2.4. DOCHODY BIEŻĄCE

W strukturze dochodów znaczący udział odgrywają dochody bieżące, które w 2025 roku zostały wykonane na poziomie 50 059 136,69 zł, tj. w 99,91% w stosunku do planu wynoszącego 50 103 930,66 zł. Wartości zrealizowanych w 2025 roku dochodów bieżących według głównych źródeł przedstawia poniżej tabela.

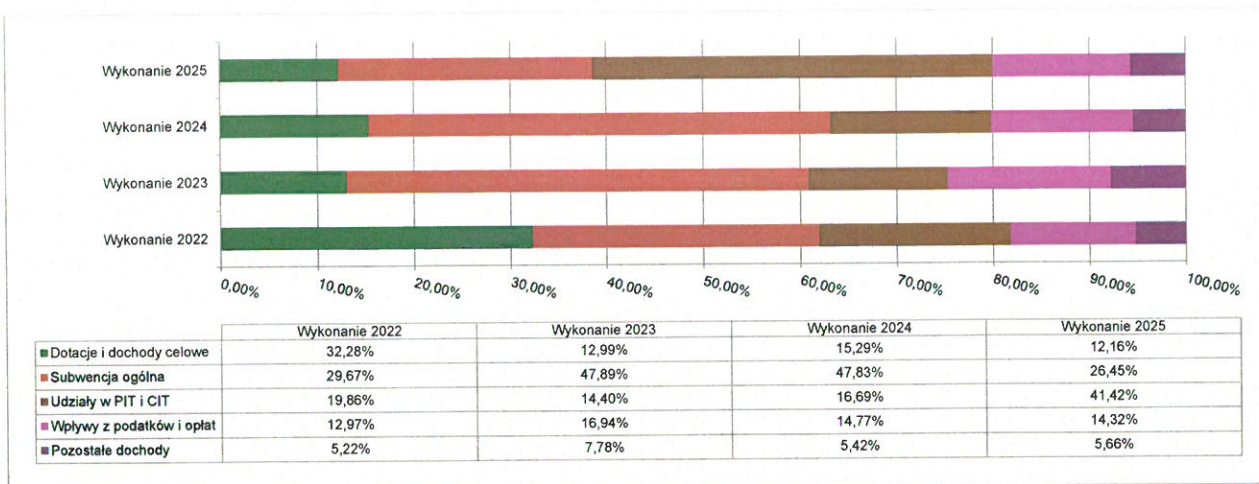
Tabela 5: Realizacja planu dochodów bieżących w 2025 roku w Gminie Chmielnik.

Wyszczególnienie	Plan na 1.01.2025 r. (w zł)	Plan na 31.12.2025 r. (w zł)	Wykonanie (w zł)	Realizacja planu po zmianach (w %)	Udział (w %)
Dotacje i dochody celowe	3 410 387,02	6 326 039,74	6 086 864,75	96,22%	12,16%
Subwencja ogólna	13 082 212,34	13 239 760,34	13 239 760,34	100,00%	26,45%
Udziały w PIT i CIT	20 732 245,66	20 732 245,66	20 732 245,66	100,00%	41,42%
Wpływy z podatków i opłat	6 914 210,42	7 136 659,95	7 167 909,28	100,44%	14,32%
Pozostałe dochody	1 435 330,00	2 669 224,97	2 832 356,66	106,11%	5,66%
RAZEM DOCHODY BIEŻĄCE	45 574 385,44	50 103 930,66	50 059 136,69	99,91%	100,00%

Wykres 3: Dochody bieżące budżetu Gminy Chmielnik wg źródeł ich pochodzenia w 2025 roku w porównaniu do lat 2022-2024.



Wykres 4: Struktura dochodów bieżących Gminy Chmielnik w 2025 roku w porównaniu do lat 2022-2024.



2.4.1. DOTACJE I DOCHODY CELOWE

Biorąc pod uwagę podział dochodów bieżących wg źródeł ich pochodzenia znaczący udział w 2025 roku stanowiły dochody o charakterze celowym, które JST otrzymuje od podmiotów zewnętrznych. W 2025 roku środki te zostały zaplanowane w kwocie 6 326 039,74 zł, z kolei zrealizowane na poziomie 6 086 864,75 zł, co stanowi 96,22% realizacji planu, przy czym:

- dotacje celowe otrzymane z budżetu państwa na realizację zadań z zakresu administracji rządowej wyniosły 4 337 473,75 zł (świadczenia rodzinne, dotacja podręcznikowa, dotacja na wybory Prezydenta RP);
- dotacje celowe otrzymane z budżetu państwa na zadania własne 716 491,13 zł (m.in. środki z Programu Ochrony ludności i Obrony Cywilnej, Narodowy Program Rozwoju Czytelnictwa, dodatki motywacyjne dla pracowników GOPS i Żłobka, zasiłki okresowe itp.);
- dochody z dotacji w ramach programów finansowanych z udziałem środków europejskich 600 464,02 zł (w tym na realizację programu, projektu lub zadania finansowanego z udziałem środków, o których mowa w art. 5 ust. 1 pkt 2 ustawy 600 464,02 zł - środki na projekt Rozwój usług opiekuńczych na terenie Gminy Chmielnik, Program Zdrowo-Cyfrowo, Cyberbezpieczeństwo w Gminie Chmielnik);
- pozostałe dochody o charakterze celowym 432 435,85 zł (m.in. środki z Wojewódzkiego Funduszu Ochrony Środowiska na usuwanie azbestu, środki Ministerstwa Rozwoju i Technologii na aktualizację wyrobów zawierających azbest, środki na program Czyste Powietrze

Wykres 5: Dochody bieżące o charakterze celowym Gminy Chmielnik w 2025 roku w porównaniu do lat 2022-2024.

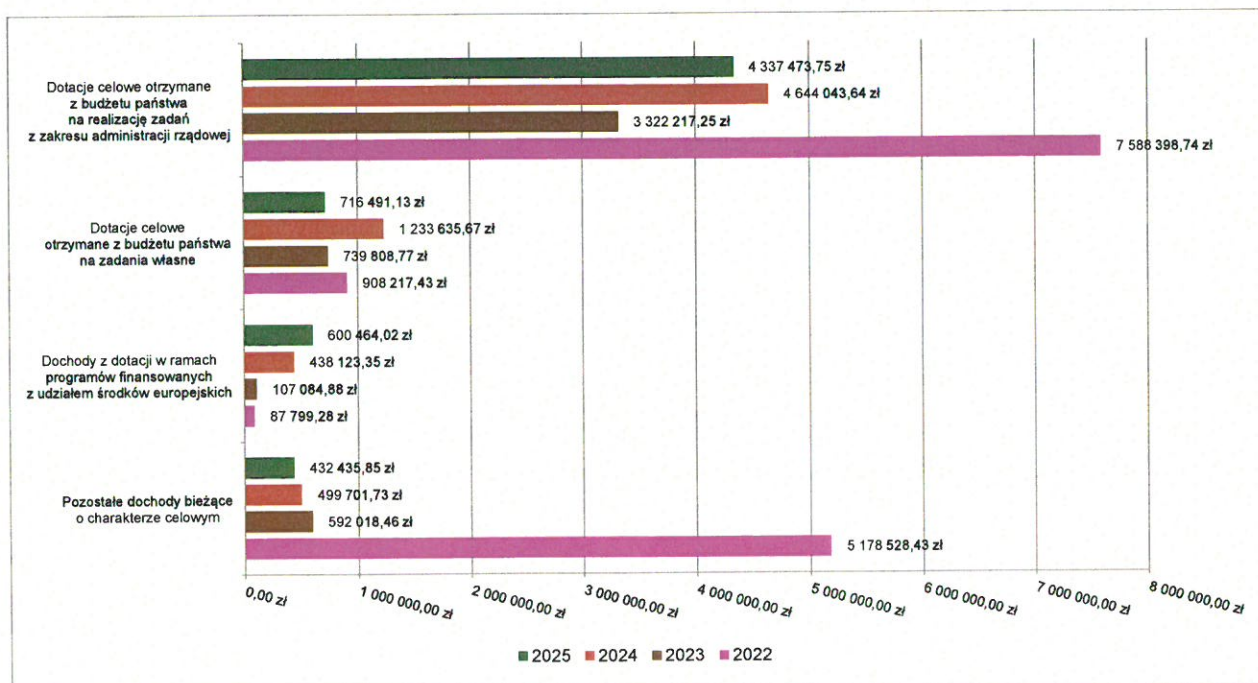


Tabela 1: Dochody Gminy Chmielnik w 2025

Paragraf	Wyszczególnienie	Wartość (w zł)
001	Wpływy z podatku dochodowego od osób fizycznych	20 593 218,86
292	Subwencje ogólne z budżetu państwa	12 354 791,04
625	Dotacja celowa w ramach programów finansowych z udziałem środków europejskich oraz środków, o których mowa w art. 5 ust. 3 pkt 5 lit. a i b ustawy, lub płatności w ramach budżetu środków europejskich, realizowanych przez jednostki samorządu terytorialnego	10 642 524,43
637	Środki otrzymane z Rządowego Funduszu Polski Ład: Program Inwestycji Strategicznych na realizację zadań inwestycyjnych	6 660 822,12
201	Dotacja celowa otrzymana z budżetu państwa na realizację zadań bieżących z zakresu administracji rządowej oraz innych zadań zleconych gminie (związkom gmin, związkom powiatowo-gminnym) ustawami	4 334 195,25
031	Wpływy z podatku od nieruchomości	2 427 149,23
049	Wpływy z innych lokalnych opłat pobieranych przez jednostki samorządu terytorialnego na podstawie odrębnych ustaw	2 301 001,42
629	Środki na dofinansowanie własnych inwestycji gmin, powiatów (związków gmin, związków powiatowo-gminnych, związków powiatów), samorządów województw, pozyskane z innych źródeł	1 960 739,69
083	Wpływy z usług	1 883 646,81
275	Środki na uzupełnienie dochodów gmin	884 969,30
620	Dotacja celowa w ramach programów finansowanych z udziałem środków europejskich oraz środków, o których mowa w art.5 ust.1 pkt. 3 oraz ust. 3 pkt 5 i 6 ustawy, lub płatności w ramach budżetu środków europejskich, z wyłączeniem dochodów klasyfikowanych w paragrafie 625	800 000,00
032	Wpływy z podatku rolnego	728 166,51
203	Dotacja celowa otrzymana z budżetu państwa na realizację własnych zadań bieżących gmin (związków gmin, związków powiatowo-gminnych)	716 491,13
205	Dotacja celowa w ramach programów finansowanych z udziałem środków europejskich oraz środków, o których mowa w art. 5 ust. 3 pkt 5 lit. a i b ustawy, lub płatności w ramach budżetu środków europejskich, realizowanych przez jednostki samorządu terytorialnego	613 891,67
633	Dotacja celowa otrzymana z budżetu państwa na realizację inwestycji i zakupów inwestycyjnych własnych gmin (związków gmin, związków powiatowo-gminnych)	566 540,70
050	Wpływy z podatku od czynności cywilnoprawnych	556 874,90
094	Wpływy z rozliczeń/zwrotów z lat ubiegłych	536 216,61
609	Środki z Funduszu Przeciwdziałania COVID-19 na finansowanie lub dofinansowanie kosztów realizacji inwestycji i zakupów inwestycyjnych związanych z przeciwdziałaniem COVID-19	342 179,43
069	Wpływy z różnych opłat	331 633,24
067	Wpływy z opłat za korzystanie z wyżywienia w jednostkach realizujących zadania z zakresu wychowania przedszkolnego	323 845,23
210	Środki z Funduszu Pomocy na finansowanie lub dofinansowanie zadań bieżących w zakresie pomocy obywatelom Ukrainy	322 087,21
092	Wpływy z pozostałych odsetek	213 655,96
002	Wpływy z podatku dochodowego od osób prawnych	139 026,80
075	Wpływy z najmu i dzierżawy składników majątkowych Skarbu Państwa, jednostek samorządu terytorialnego lub innych jednostek zaliczanych do sektora finansów publicznych oraz innych umów o podobnym charakterze	104 630,82
034	Wpływy z podatku od środków transportowych	99 772,00
663	Dotacja celowa otrzymana z samorządu województwa na inwestycje i zakupy inwestycyjne realizowane na podstawie porozumień (umów) między jednostkami samorządu terytorialnego	98 875,13
036	Wpływy z podatku od spadków i darowizn	97 439,68
246	Środki otrzymane od pozostałych jednostek zaliczanych do sektora finansów publicznych na realizację zadań bieżących jednostek zaliczanych do sektora finansów publicznych	89 002,64
048	Wpływy z opłat za zezwolenia na sprzedaż napojów alkoholowych	88 681,22
077	Wpłaty z tytułu odpłatnego nabycia prawa własności oraz prawa użytkownia wieczystego nieruchomości	80 383,00
066	Wpływy z opłat za korzystanie z wychowania przedszkolnego	75 387,81
033	Wpływy z podatku leśnego	57 682,14
096	Wpływy z otrzymanych spadków, zapisów i darowizn w postaci pieniężnej	36 820,02

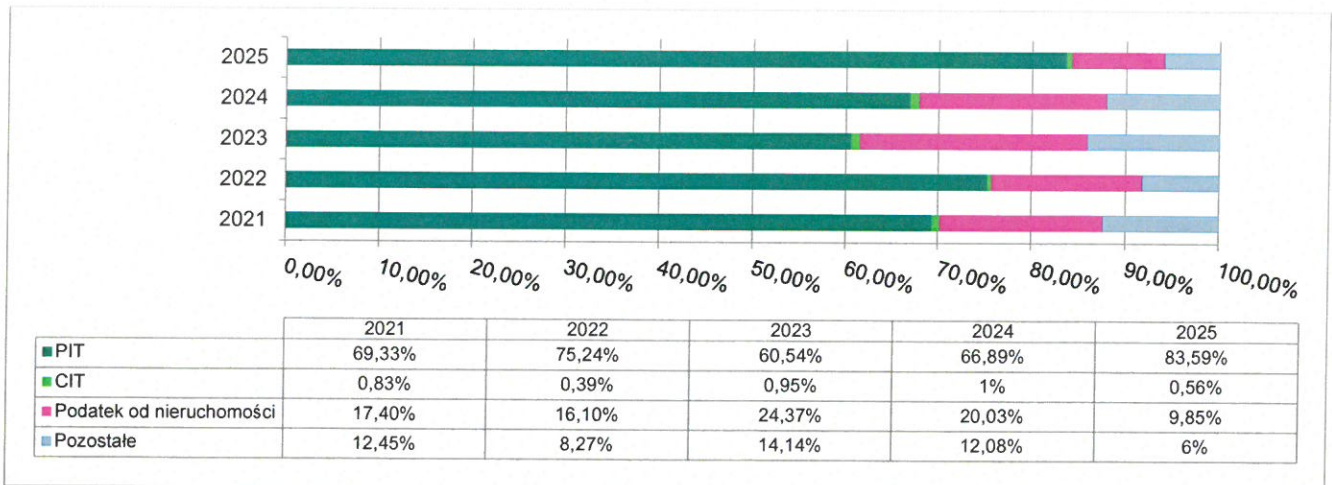
Paragraf	Wyszczególnienie	Wartość (w zł)
041	Wpływy z opłaty skarbowej	27 981,00
236	Dochody jednostek samorządu terytorialnego związane z realizacją zadań z zakresu administracji rządowej oraz innych zadań zleconych ustawami	22 496,42
269	Środki z Funduszu Pracy otrzymane na realizację zadań wynikających z odrębnych ustaw	21 346,00
630	Dotacja celowa otrzymana z tytułu pomocy finansowej udzielanej między jednostkami samorządu terytorialnego na dofinansowanie własnych zadań inwestycyjnych i zakupów inwestycyjnych	20 000,00
047	Wpływy z opłat za trwałe zarząd, użytkowanie i służebności	19 183,70
091	Wpływy z odsetek od nieterminowych wpłat z tytułu podatków i opłat	13 193,45
628	Środki otrzymane od pozostałych jednostek zaliczanych do sektora finansów publicznych na finansowanie lub dofinansowanie kosztów realizacji inwestycji i zakupów inwestycyjnych jednostek zaliczanych do sektora finansów publicznych	9 891,35
268	Rekompensaty utraconych dochodów w podatkach i opłatach lokalnych	8 904,00
064	Wpływy z tytułu kosztów egzekucyjnych, opłaty komorniczej i kosztów upomnień	8 277,20
035	Wpływy z podatku od działalności gospodarczej osób fizycznych, opłacanego w formie karty podatkowej	7 577,38
059	Wpływy z opłat za koncesje i licencje	7 524,82
027	Wpływy z części opłaty za zezwolenie na sprzedaż napojów alkoholowych w obrocie hurtowym	7 382,05
291	Wpływy ze zwrotów dotacji oraz płatności wykorzystanych niezgodnie z przeznaczeniem lub wykorzystanych z naruszeniem procedur, o których mowa w art. 184 ustawy, pobranych nienależnie lub w nadmiernej wysokości	6 892,00
097	Wpływy z różnych dochodów	5 900,57
206	Dotacja celowa otrzymana z budżetu państwa na zadania bieżące z zakresu administracji rządowej zlecone gminom (związkom gmin, związkom powiatowo-gminnym), związane z realizacją świadczenia wychowawczego stanowiącego pomoc państwa w wychowywaniu dzieci	3 278,50
062	Wpływy z opłat za zezwolenia, akredytacje oraz opłaty ewidencyjne, w tym opłaty za częstotliwości	2 349,75
	Razem	71 254 520,19

Wykres 2: Dochody Gminy Chmielnik wg kategorii w 2025 roku w porównaniu do lat 2021-2024



*z uwagi na pośredni charakter w ramach zestawienia z dochodów własnych wydzielono PIT i CIT

Wykres 3: Dochody podatkowe Gminy Chmielnik wg kategorii w 2025 roku w porównaniu do lat 2021-2024



Łączny koszt skutków obniżenia górnych stawek podatkowych w 2025 roku: 903 487,86 zł.

Łączny koszt udzielenia ulg i zwolnień podatkowych w 2025 roku: 128 012,45 zł.

Udział dotacji inwestycyjnych w dochodach ogółem

29,61%

+ 1,18 pp.
do roku 2024

W strukturze dochodów budżetowych Gminy Chmielnik w 2025 roku znalazły się dotacje inwestycyjne. Wartość wykonanych dotacji w 2025 roku wyniosła 21 101 572,85 zł, z czego 11 442 524,43 zł było środkami pochodzącymi z budżetu środków europejskich.

2.2 Wydatki

Wydatki ogółem

72 841 657,03 zł

wykonane w 2025 r.

+17,76%

do roku 2024

Wydatki ogółem na mieszkańca

9 854,12 zł

wykonane w 2025 r.

+17,29%

do roku 2024

Wydatki bieżące na mieszkańca

5 950,64 zł

Wartość wskazuje na poziom środków, jaki przeznaczano na realizację zadań bieżących jednostki.

Wydatki majątkowe na mieszkańca

3 903,48 zł

Wartość wskazuje na poziom nakładów na realizację inwestycji oraz przyjęte priorytety w zakresie realizacji zadań własnych.

Środki własne na inwestycje

5 520 558,70 zł

Wartość nadwyżki operacyjnej pomniejszona o spłatę długu. Wskazuje na zdolność do realizacji inwestycji bez pozyskiwania finansowania zewnętrznego.

Wydatki zrealizowane z dofinansowaniem

21 745 902,21 zł

Wartość wydatków zrealizowanych z udziałem środków zagranicznych i z RFPL oraz RFIL. Świadczy o aktywności JST w zakresie pozyskiwania zewnętrznych źródeł finansowania.

W 2025 roku Gmina Chmielnik najwięcej środków przeznaczyła na realizację zadań z zakresu oświaty i wychowania. Wykonano je na poziomie 26 079 375,14 zł, co stanowiło 35,80% wydatków Gminy. Znaczący udział w strukturze odegrały wydatki zrealizowane w ramach administracji publicznej. Na realizację zadań z tego zakresu wydatkowano łącznie 11 627 243,17 zł, co stanowiło 15,96% wydatków Gminy. Wydatki z zakresu rolnictwa i łowiectwa zrealizowano na poziomie 9 518 228,22 zł, co stanowiło 13,07% wydatków Gminy. Wydatki z zakresu rodziny wykonano w wysokości 5 255 362,14 zł, co stanowiło 7,21% wydatków Gminy, natomiast w ramach bezpieczeństwa publicznego i ochrony przeciwpożarowej wydatkowano 5 133 457,60 zł, co stanowiło 7,05% wydatków Gminy.

Należy zauważyć, że Gmina Chmielnik zrealizowała wydatki bieżące na oświatę w wysokości 21 284 341,94 zł.

Warto zwrócić uwagę, że Gmina Chmielnik zrealizowała inwestycje na kwotę 28 854 511,92 zł. Zestawiając to z otrzymanymi dotacjami w wysokości 21 101 572,85 zł, należy wskazać, że pokrycie inwestycji dotacjami wyniosło 73,13%.

Szczegóły dotyczące wydatków Gminy Chmielnik przedstawia poniższa tabela.

Tabela 2: Wydatki Gminy Chmielnik w 2025

Dział	Wyszczególnienie	Wartość (w zł)
801	Oświata i wychowanie	26 079 375,14
750	Administracja publiczna	11 627 243,17
010	Rolnictwo i łowiectwo	9 518 228,22
855	Rodzina	5 255 362,14
754	Bezpieczeństwo publiczne i ochrona przeciwpożarowa	5 133 457,60
600	Transport i łączność	4 551 749,08
900	Gospodarka komunalna i ochrona środowiska	4 093 522,75
852	Pomoc społeczna	2 328 928,09
921	Kultura i ochrona dziedzictwa narodowego	1 535 578,95

Dział	Wyszczególnienie	Wartość (w zł)
752	Obrona narodowa	756 905,55
400	Wytwarzanie i zaopatrywanie w energię elektryczną, gaz i wodę	663 096,04
700	Gospodarka mieszkaniowa	377 256,57
710	Działalność usługowa	262 513,99
926	Kultura fizyczna	169 635,98
630	Turystyka	143 105,60
851	Ochrona zdrowia	103 222,79
751	Urzędy naczelnych organów władzy państwowej, kontroli i ochrony prawa oraz sądownictwa	91 556,04
854	Edukacyjna opieka wychowawcza	73 582,00
757	Obsługa długu publicznego	39 194,10
853	Pozostałe zadania w zakresie polityki społecznej	27 977,07
758	Różne rozliczenia	10 166,16
	Razem	72 841 657,03

2.3 Zadłużenie

Zadłużenie Gminy Chmielnik

4 939 306,09 zł

na koniec 2025 r.

+455,71%

do roku 2024

Zadłużenie na mieszkańca

668,20 zł

na koniec 2025 r.

+453,45%

do roku 2024

Wynik budżetu ogółem

-1 587 136,84 zł

Określa nominalną różnicę pomiędzy wysokością uzyskanych dochodów i zrealizowanych wydatków.

Wynik budżetu bieżącego

6 085 419,23 zł

Wartość wskazuje na zdolność do realizacji inwestycji i spłaty zobowiązań bez pozyskiwania finansowania zewnętrznego.

Zadłużenie w stosunku do dochodów

6,93%

Wartość wskazuje na udział kwoty długu w dochodach budżetowych.

Koszt obsługi długu

39 194,10 zł

Wartość wydatków na zapłatę odsetek.

Kwota długu w 2025 wzrosła z poziomu 888 835,92 zł do poziomu 4 939 306,09 zł. Należy zauważyć, że wzrost zadłużenia jest zjawiskiem sektorowym. Na przestrzeni ostatniego roku zadłużenie jednostek samorządu terytorialnego wzrosło o 8,08%, przy czym wzrost zadłużenia gmin wyniósł 9,94%. Wzrost zadłużenia jest bezpośrednio związany ze spadkiem wyniku operacyjnego, co zwiększa konieczność skorzystania ze środków zwrotnych m.in. na zapewnienie wkładu własnego do realizowanych inwestycji.

2.4 Projekty realizowane przez Gminę Chmielnik

Dział	Rozdział	Wyszczególnienie	Plan na 1.01.2025 r. (w zł)	Plan na 31.12.2025 r. (w zł)	Wykonanie (w zł)	Realizacja planu po zmianach (w %)	Udział (w %)
010	01043	Budowa studni w Woli Rafałowskiej	0,00	10 000,00	0,00	0,0%	0,0%
010	01043	Opracowanie dokumentacji projektowej rozbudowy sieci wodociągowej i kanalizacji sanitarnej w miejscowości Chmielnik	0,00	3 360,36	3 360,36	100,0%	0,0%
010	01043	Rozbudowa sieci wodociągowej ze zbiornikami wody i hydrofornią kontenerową oraz policznikowym przyłączem energii elektrycznej - Chmielnik - Jarząbki i Błędowa Tyczyńska, gmina Chmielnik	10 312 976,91	10 200 491,05	9 024 977,50	88,5%	31,3%
010	01043	Rozbudowa wodociągu w Gminie Chmielnik	100 000,00	100 000,00	0,00	0,0%	0,0%
010	01043	Wykonanie przyłącza wodociągowego do budynku OSP w Woli Rafałowskiej	0,00	100 000,00	81 383,92	81,4%	0,3%
010	01043	Zakup działki w Woli Rafałowskiej	50 000,00	55 000,00	51 617,64	93,9%	0,2%
010	01044	Opracowanie dokumentacji projektowej budowy kanalizacji sanitarnej Chmielnik - Kozia Góra	0,00	55 104,00	55 104,00	100,0%	0,2%
010	01044	Opracowanie dokumentacji projektowej budowy kanalizacji sanitarnej Zabratówka - Markówki	0,00	29 000,00	29 000,00	100,0%	0,1%
010	01044	Opracowanie dokumentacji projektowej rozbudowy sieci wodociągowej i kanalizacji sanitarnej w miejscowości Chmielnik	0,00	3 360,36	3 360,36	100,0%	0,0%
010	01044	Opracowanie koncepcji budowy kanalizacji sanitarnej w miejscowości Borówki	0,00	10 000,00	0,00	0,0%	0,0%
010	01044	Opracowanie koncepcji budowy kanalizacji sanitarnej w miejscowości Chmielnik - Zawodzie	0,00	20 000,00	19 500,00	97,5%	0,1%
010	01044	Rozbudowa kanalizacji sanitarnej w Gminie Chmielnik-dokumentacja projektowa	100 000,00	100 000,00	62 543,52	62,5%	0,2%
010	01044	Rozbudowa sieci kanalizacji sanitarnej w miejscowościach Zabratówka i Błędowa Tyczyńska	0,00	10 000,00	0,00	0,0%	0,0%

600	60014	Budowa i przebudowa chodników oraz przejść dla pieszych przy drogach powiatowych w Gminie Chmielnik	0,00	45 500,00	45 500,00	100,0%	0,2%
600	60014	Pomoc finansowa dla Powiatu Rzeszowskiego- Budowa chodników w Gminie Chmielnik	0,00	250 000,00	250 000,00	100,0%	0,9%
600	60016	Modernizacja drogi dojazdowej do oczyszczalni ścieków	0,00	130 000,00	129 758,11	99,8%	0,4%
600	60016	Modernizacja drogi dojazdowej w Chmielniku na działkach nr ew.3820/1 i 3839/2	0,00	43 000,00	41 451,00	96,4%	0,1%
600	60016	Opracowanie dokumentacji projektowej przebudowy drogi gminnej Chmielnik - Zawodzie Nr 108258R wraz z przebudową mostu	0,00	50 000,00	0,00	0,0%	0,0%
600	60016	Opracowanie dokumentacji projektowej przebudowy drogi gminnej Zabratówka - Bieszczady - Markówki wraz z przebudową mostu	0,00	50 000,00	0,00	0,0%	0,0%
600	60016	Przebudowa drogi gminnej nr 108254R Lisi Kąt - Bucznik-Slocina	0,00	1 672 173,85	1 667 173,85	99,7%	5,8%
600	60016	Przebudowa drogi wraz z mostem w miejscowości Zabratówka- Bieszczady - opracowanie dokumentacji projektowej	100 000,00	0,00	0,00	—	0,0%
600	60016	Zakup działek pod drogi gminne	10 000,00	10 000,00	2 345,40	23,5%	0,0%
600	60016	Zakup samochodu ciężarowego	0,00	240 000,00	233 700,00	97,4%	0,8%
600	60017	Przebudowa drogi gminnej wewnętrznej zlokalizowanej na działce nr ewid. 74/3 położonej w Borówkach	0,00	98 362,48	92 316,42	93,9%	0,3%
600	60017	Przebudowa drogi gminnej wewnętrznej zlokalizowanej na działce nr. ew. 814 położonej w Zabratówce	0,00	305 873,09	303 569,35	99,2%	1,1%
600	60095	Opracowanie dokumentacji projektowej budowy garaży gminnych	0,00	30 750,00	0,00	0,0%	0,0%
630	63003	Budowa Centrum Turystyczno- Przyrodniczego wraz z zagospodarowaniem terenu w Zabratówce - opracowanie dokumentacji projektowej	50 000,00	121 900,00	87 650,00	71,9%	0,3%
630	63003	Budowa tras rowerowych w Zabratówce - opracowanie dokumentacji projektowej	100 000,00	125 000,00	12 054,00	9,6%	0,0%
630	63003	Budowa zbiornika retencyjnego przy Centrum Turystyczno-Przyrodniczym w Zabratówce - opracowanie dokumentacji projektowej	0,00	25 000,00	0,00	0,0%	0,0%
630	63003	Opracowanie dokumentacji projektowej budowy miejsca postojowego dla turystów	0,00	20 000,00	15 990,00	80,0%	0,1%
630	63095	Opracowanie dokumentacji do wniosków w ramach priorytetu 3 i priorytetu 4 Funduszu Małych Projektów programu Interreg - Polska - Słowacja 2021-2027	0,00	24 750,00	24 000,00	97,0%	0,1%
700	70005	Doposażenie siłowni w budynku Domu Ludowego w Błędowej Tyczyńskiej	49 612,40	49 612,40	48 985,62	98,7%	0,2%
710	71035	Wykonanie instalacji wodociągowej na cmentarzu komunalnym w Błędowej Tyczyńskiej	0,00	10 000,00	8 600,98	86,0%	0,0%
750	75095	Cyberbezpieczeństwo w Gminie Chmielnik	516 784,50	465 008,88	459 948,22	98,9%	1,6%
750	75095	Platforma e-usług publicznych w Gminie Chmielnik	4 423 355,00	4 381 350,50	4 342 927,05	99,1%	15,1%
752	75295	Zabezpieczenie logistyczne i zapewnienie ciągłości dostaw	0,00	668 080,00	608 850,00	91,1%	2,1%
754	75412	Bezpieczny strażak	0,00	20 654,00	19 782,70	95,8%	0,1%
754	75412	Dostawa średniego samochodu ratowniczo-gaśniczego dla OSP Chmielnik	1 250 000,00	1 250 000,00	1 249 926,00	100,0%	4,3%
754	75412	Dotacja dla OSP Zabratówka - doposażenie techniczne OSP Zabratówka w niezbędne pojazdy i sprzęt ratowniczy	116 318,70	116 318,70	108 140,20	93,0%	0,4%
754	75412	Poprawa infrastruktury Ochotniczych Straży Pożarnych na terenie Gminy Chmielnik poprzez budowę i przebudowę remiz w miejscowości Wola Rafałowska i Błędowa Tyczyńska	3 164 550,00	3 508 550,00	3 506 212,14	99,9%	12,2%
754	75412	Zakup pierwszego wyposażenia dla OSP Wola Rafałowska	0,00	51 612,40	51 441,91	99,7%	0,2%
758	75818	Rezerwa inwestycje i zakupy inwestycyjne	450 000,00	216 947,19	0,00	0,0%	0,0%
801	80101	Modernizacja sal dla klas I-III w starej części budynku - dostosowanie do wymogów BHP w zakresie bezpieczeństwa przeciwpożarowego oraz możliwości zapewnienie warunków i sposobów realizacji podstawy programowej dla klas I-III	0,00	150 250,00	149 967,54	99,8%	0,5%
801	80101	Rozbudowa i przebudowa Szkoły Podstawowej nr 3 im. Św. Maksymiliana Marii Kolbego w Chmielniku	4 556 666,82	4 589 666,82	4 589 392,07	100,0%	15,9%
801	80101	Rozbudowa i przebudowa Szkoły Podstawowej w Woli Rafałowskiej	370 000,00	0,00	0,00	—	0,0%
801	80101	Rozbudowa i przebudowa Szkoły Podstawowej w Woli Rafałowskiej - opracowanie koncepcji budowy Hali Sportowej przy Szkole Podstawowej w Woli Rafałowskiej	0,00	70 000,00	0,00	0,0%	0,0%

801	80101	Zakup kserokopiarki	0,00	10 500,00	10 500,00	100,0%	0,0%
801	80195	Budowa parkingu przy Szkole Podstawowej Nr 3 w Chmielniku	219 069,94	0,00	0,00	—	0,0%
801	80195	Wykonanie zadaszzenia nad terenem wypoczynkowym	13 732,59	13 732,59	13 732,59	100,0%	0,0%
801	80195	Zakup działki - parking przy Szkole Podstawowej Nr 3 w Chmielniku	100 000,00	105 069,94	105 023,00	100,0%	0,4%
855	85516	Budowa żłobka w Chmielniku	0,00	500 616,88	474 785,63	94,8%	1,6%
900	90015	Budowa oświetlenia przy drodze wojewódzkiej nr 877	149 612,40	0,00	0,00	—	0,0%
900	90015	Budowa oświetlenie ulicznego we wsi Chmielnik - przysiółek "Zaganianka"	149 612,40	0,00	0,00	—	0,0%
900	90015	Kompleksowa wymiana drogowych opraw oświetleniowych na terenie Gminy Chmielnik	205 866,23	227 578,59	227 578,59	100,0%	0,8%
921	92109	Budowa Domu Kultury w Błędowej Tyczyńskiej - opracowanie dokumentacji projektowej	120 000,00	121 000,00	120 540,00	99,6%	0,4%
921	92109	Budowa Domu Kultury w Woli Rafałowskiej - opracowanie dokumentacji projektowej	120 000,00	120 000,00	84 900,00	70,8%	0,3%
921	92120	Wzmocnienie murów kościoła pw. Matki Bożej Łaskawej w Chmielniku	349 162,68	349 162,68	349 162,68	100,0%	1,2%
926	92695	Modernizacja placu zabaw przy boisku sportowym w Chmielniku	0,00	51 500,00	51 000,00	99,0%	0,2%
926	92695	Zagospodarowanie terenu przestrzeni publicznej na działce nr 391 Borówki (Dom Ludowy Borówki)	24 393,80	37 393,80	36 759,57	98,3%	0,1%
		Razem wydatki inwestycyjne	27 171 714,37	31 023 230,56	28 854 511,92	93,0%	100,0%

2.5 Podatki i opłaty lokalne

Podatki lokalne stanowią ważne źródło dochodów własnych gminy, dlatego odgrywają znaczącą rolę w budżecie. Zgodnie z ustawą o podatkach i opłatach lokalnych, ustawą o podatku rolnym i leśnym składają się na nie głównie podatki: od nieruchomości, od środków transportowych, leśny i rolny.

Wysokość stawek poszczególnych podatków w roku 2025 r. na terenie Gminy Chmielnik kształtowała się następująco:

➤ **Podatek od nieruchomości:**

1. Budynki mieszkalne lub ich części, od 1 m² powierzchni użytkowej – **0,95 zł.**
2. Budynki lub ich część, związane z prowadzeniem działalności gospodarczej oraz budynki mieszkalne lub ich części zajęte na prowadzenie działalności gospodarczej, od 1 m² powierzchni – **26,80 zł.**
3. Budynki lub ich część, zajęte na prowadzenie działalności gospodarczej w zakresie obrotu kwalifikowanym materiałem siewnym, od 1 m² powierzchni użytkowej – **13,00 zł.**
4. Budynki lub ich część związane z udzielaniem świadczeń zdrowotnych w rozumieniu przepisów o działalności leczniczej, zajętych przez podmioty udzielające tych świadczeń, od 1 m² powierzchni użytkowej – **6,50 zł.**
5. Pozostałe budynki lub ich część, od 1 m² powierzchni użytkowej – **7,50 zł.**
6. Budowle lub ich część - **2%** ich wartości.
7. Grunty związane z prowadzeniem działalności gospodarczej, bez względu na sposób zakwalifikowania w ewidencji gruntów i budynków, od 1 m² ogólnej powierzchni – **1,05zł.**
8. Grunty pod wodami powierzchniowymi stojącymi lub wodami powierzchniowymi płynącymi jezior i zbiorników sztucznych od 1 ha powierzchni – **5,50 zł.**
9. Grunty pozostałe, od 1 m² powierzchni - **0,45 zł.**

10. Niezabudowanych objętych obszarem rewitalizacji, o którym mowa w ustawie z dnia 9 października 2015 r. o rewitalizacji i położonych na terenach, dla których miejscowy plan zagospodarowania przestrzennego przewiduje przeznaczenie pod zabudowę mieszkaniową, usługową albo zabudowę o przeznaczeniu mieszanym obejmującym wyłącznie te rodzaje zabudowy, jeżeli od dnia wejścia w życie tego planu w odniesieniu do tych gruntów upłynął okres 4 lat, a w tym czasie nie zakończono budowy zgodnie z przepisami prawa budowlanego, od 1 m² powierzchni – **3,90 zł**.

➤ **Podatek rolny:**

1. Grunty gospodarstw rolnych, od 1 ha przeliczeniowego - równowartość pieniężna 2,5 q żyta, tj. **215,85 zł**.
2. Pozostałe grunty, od 1 ha fizycznego, wynikającego z ewidencji gruntów i budynków - równowartość pieniężna 5 q żyta, tj. **431,70 zł**.

➤ **Podatek leśny:**

Za 1 ha fizyczny lasu - równowartość pieniężna 0,220 m³ drewna, obliczana według średniej ceny sprzedaży drewna uzyskanej za pierwsze trzy kwartały roku poprzedzającego rok podatkowy, tj. **61,0170 zł**.

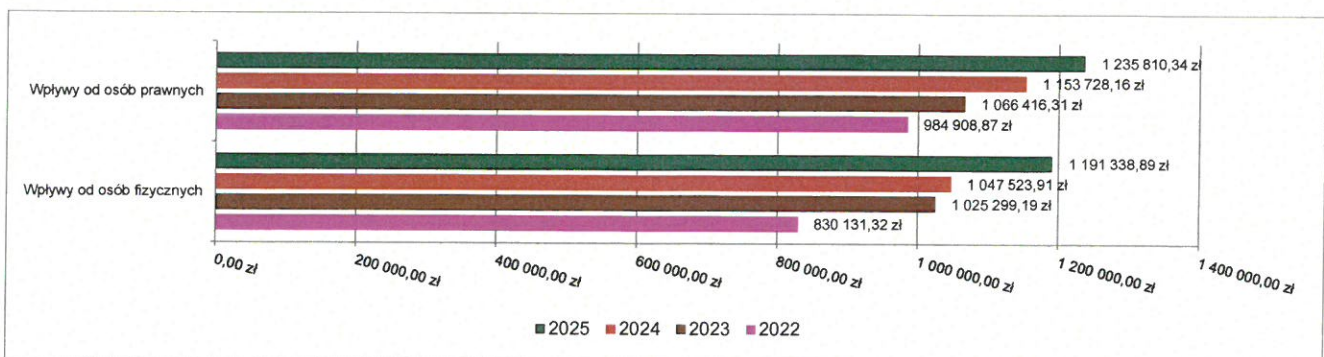
Podatek od nieruchomości

Wpływy z podatku od nieruchomości w 2025 roku zostały zrealizowane w kwocie 2 427 149,23 zł, co stanowi 100,59% realizacji planu wynoszącego 2 413 012,03 zł, w tym 1 235 810,34 zł od osób prawnych i 1 191 338,89 zł od osób fizycznych.

Zaległości podatkowe na dzień 31 grudnia 2025 roku wynoszą 57 779,57 zł, w tym 41 050,83 zł od osób prawnych i 16 728,74 zł od osób fizycznych.

Z uwagi, iż Gmina w okresie sprawozdawczym nie stosowała maksymalnych stawek wynikających z obwieszczenia MF, skutki obniżenia górnych stawek podatków kształtują się na poziomie 773 432,68 zł.

Wpływy z podatku od nieruchomości Gminy Chmielnik w 2025 roku w porównaniu do lat 2022-2024.

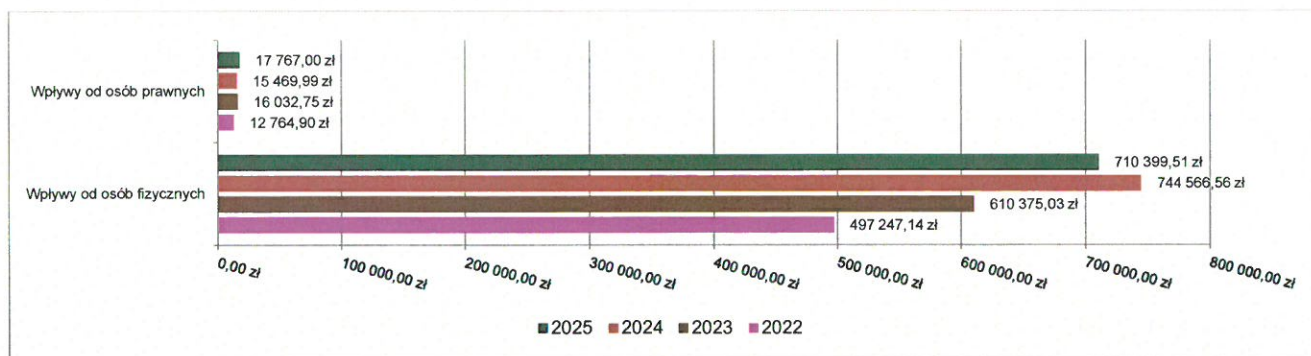


Podatek rolny

Wpływy z podatku rolnego w 2025 roku zostały zrealizowane w kwocie 728 166,51 zł, co stanowi 100,10% realizacji planu wynoszącego 727 442,00 zł, w tym 17 767,00 zł od osób prawnych i 710 399,51 zł od osób fizycznych.

Zaległości podatkowe na dzień 31 grudnia 2025 roku wynoszą 16 662,31 zł, w tym 0,00 zł od osób prawnych i 16 662,31 zł od osób fizycznych.

Wpływy z podatku rolnego Gminy Chmielnik w 2025 roku w porównaniu do lat 2022-2024.

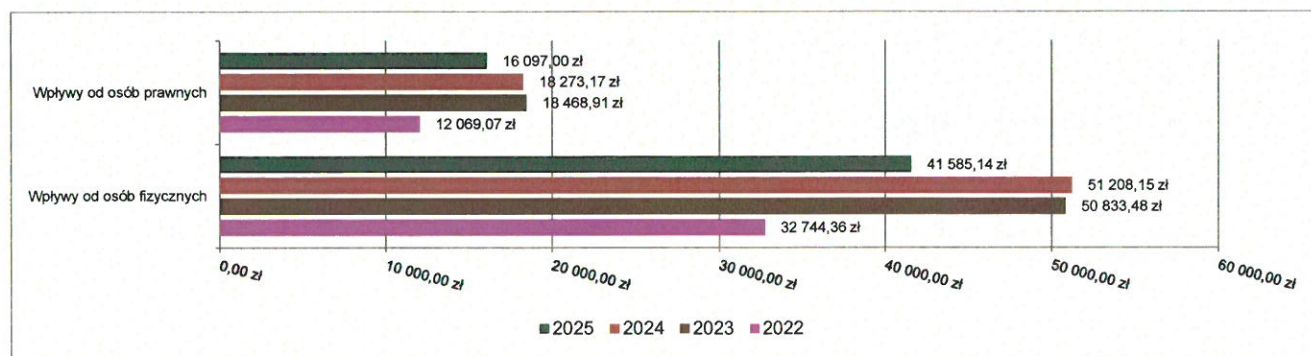


Podatek leśny

Wpływy z podatku leśnego w 2025 roku zostały zrealizowane w kwocie 57 682,14 zł, co stanowi 98,71% realizacji planu wynoszącego 58 435,61 zł, w tym 16 097,00 zł od osób prawnych i 41 585,14 zł od osób fizycznych.

Zaległości podatkowe na dzień 31 grudnia 2025 roku wynoszą 1 886,37 zł, w tym 24,00 zł od osób prawnych i 1 862,37 zł od osób fizycznych.

Wpływy z podatku leśnego Gminy Chmielnik w 2025 roku w porównaniu do lat 2022-2024.



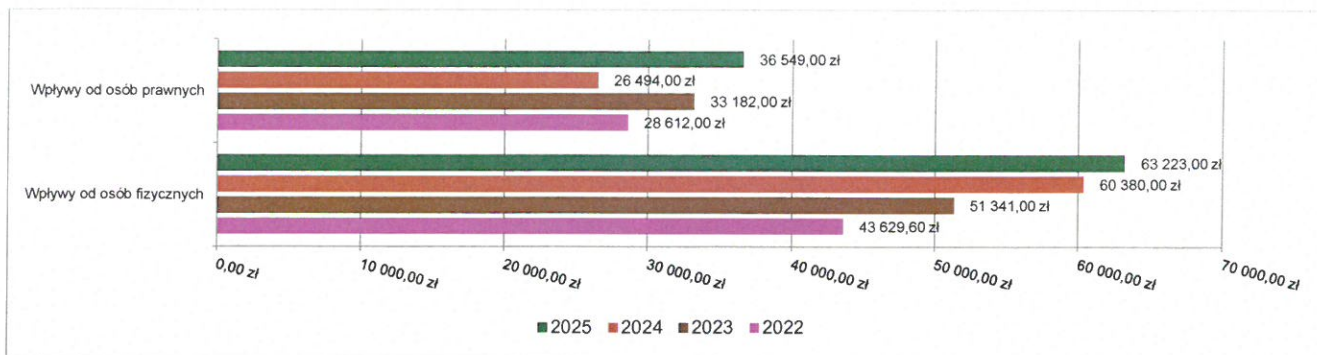
Podatek od środków transportowych

Wpływy z podatku od środków transportowych w 2025 roku zostały zrealizowane w kwocie 99 772,00 zł, co stanowi 97,26% realizacji planu wynoszącego 102 588,00 zł, w tym 36 549,00 zł od osób prawnych i 63 223,00 zł od osób fizycznych.

Zaległości podatkowe na dzień 31 grudnia 2025 roku wynoszą 2 100,00 zł, w tym 0,00 zł od osób prawnych i 2 100,00 zł od osób fizycznych.

Z uwagi, iż Gmina nie stosuje maksymalnych stawek wynikających z obwieszczenia MF, skutki obniżenia górnych stawek podatków za okres sprawozdawczy kształtują się na poziomie 130 055,18 zł.

Wpływy z podatku od środków transportowych Gminy Chmielnik w 2025 roku w porównaniu do lat 2022-2024.

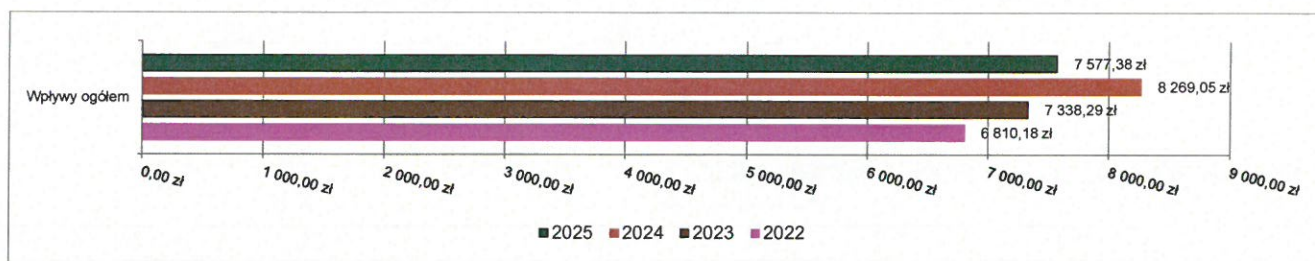


Podatek od działalności gospodarczej osób fizycznych, opłacany w formie karty podatkowej

Wpływy z podatku od działalności gospodarczej osób fizycznych, opłacanego w formie karty podatkowej w 2025 roku zostały zrealizowane w kwocie 7 577,38 zł, co stanowi 120,77% realizacji planu wynoszącego 6 274,00 zł.

Zaległości podatkowe na dzień 31 grudnia 2025 roku wynoszą 401,00 zł.

Wpływy ogółem z podatku od działalności gospodarczej osób fizycznych, opłacanego w formie karty podatkowej Gminy Chmielnik w 2025 roku w porównaniu do lat 2022-2024.

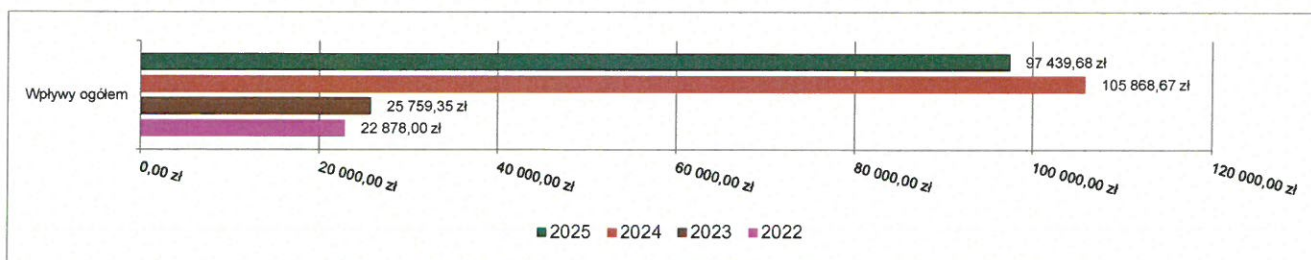


Podatek od spadków i darowizn

Wpływy z podatku od spadków i darowizn w 2025 roku zostały zrealizowane w kwocie 97 439,68 zł, co stanowi 109,19% realizacji planu wynoszącego 89 237,84 zł.

Brak zaległości podatkowych na dzień 31 grudnia 2025.

Wpływy z podatku od spadków i darowizn Gminy Chmielnik w 2025 roku w porównaniu do lat 2022-2024.

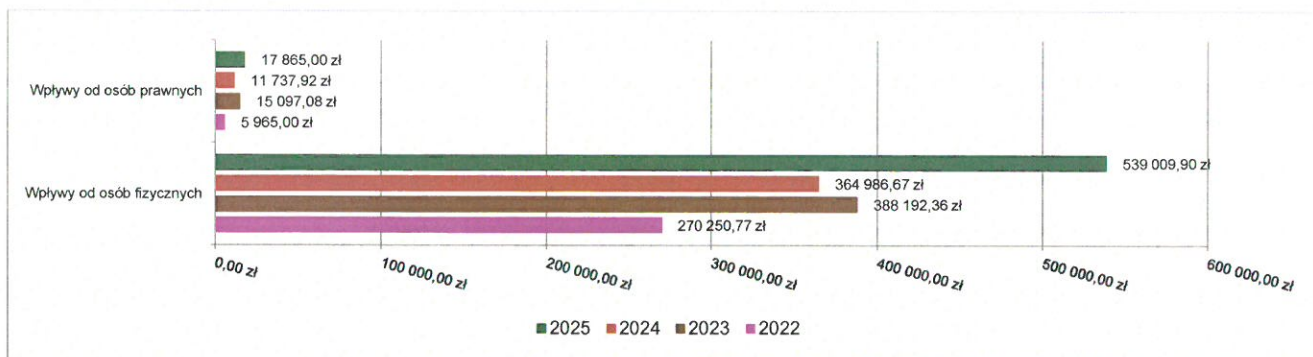


Podatek od czynności cywilnoprawnych

Wpływy z podatku od czynności cywilnoprawnych w 2025 roku zostały zrealizowane w kwocie 556 874,90 zł, co stanowi 111,42% realizacji planu wynoszącego 499 812,66 zł, w tym 17 865,00 zł od osób prawnych i 539 009,90 zł od osób fizycznych.

Zaległości podatkowe na dzień 31 grudnia 2025 roku wynoszą 1 003,30 zł, w tym 63,00 zł od osób prawnych i 940,30 zł od osób fizycznych.

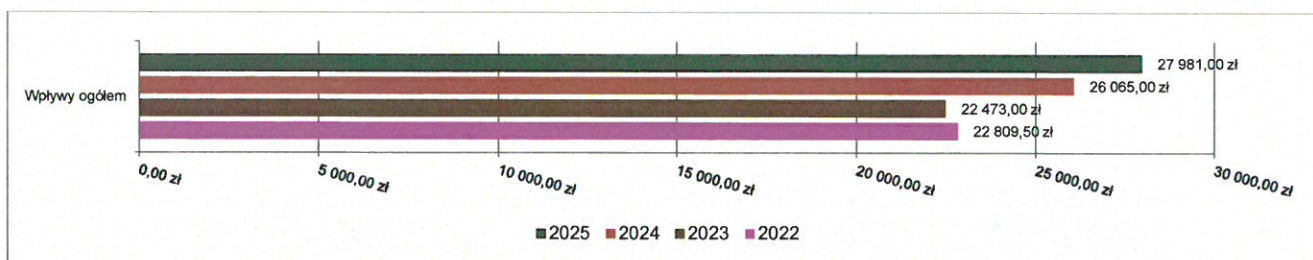
Wpływy z podatku od czynności cywilnoprawnych Gminy Chmielnik w 2025 roku w porównaniu do lat 2022-2024.



Wpływy z opłaty skarbowej

Wpływy z opłaty skarbowej w 2025 roku zostały zrealizowane w kwocie 27 981,00 zł, co stanowi 93,27% realizacji planu wynoszącego 30 000,00 zł.

Wpływy z opłaty skarbowej Gminy Chmielnik w 2025 roku w porównaniu do lat 2022-2024.



Wpływy z tytułu pozostałych opłat lokalnych

Wpływy z opłat w 2025 roku zostały zaplanowane na poziomie 3 209 857,81 zł, natomiast zrealizowane w kwocie 3 165 266,44 zł, co stanowi 98,61% realizacji planu. Najwyższe wpływy z opłat zrealizowane zostały z:

- §049 (wpływy z innych lokalnych opłat pobieranych przez jednostki samorządu terytorialnego na podstawie odrębnych ustaw - opłata za gospodarowanie odpadami komunalnymi ewidencjonowana z rozdziale 90002) – 2 301 001,42 zł;

Dochody z tytułu opłaty za gospodarowanie odpadami komunalnymi zostały w całości przeznaczone na wydatki związane z pokrywaniem kosztów funkcjonowania systemu gospodarowania odpadami, o którym mowa w art. 6r ustawy z dnia 13 września 1996 r. o utrzymaniu czystości i porządku w gminach łącznie z kosztami upomnień i odsetkami od nieterminowych wpłat wyniosły 2 305 495,28 zł. Niewykorzystane środki po rozliczeniu 2024 roku łącznie z dochodami wykonanymi w 2025 roku stanowią kwotę 2 602 814,03 zł. Na koszty związane z funkcjonowaniem systemu wydatkowano łącznie 2 836 965,99 zł. System się nie bilansuje, w związku z powyższym podjęto uchwałę w sprawie pokrycia części kosztów gospodarowania odpadami komunalnymi z dochodów własnych niepochodzących z pobranej opłaty za gospodarowanie odpadami komunalnymi i dofinansowaniu systemu ze środków własnych budżetu.

- §069 (wpływy z różnych opłat) – 331 633,24 zł;
- §067 (wpływy z opłat za korzystanie z wyżywienia w jednostkach realizujących zadania z zakresu wychowania przedszkolnego) – 323 845,23 zł;
- §048 (wpływy z opłat za zezwolenia na sprzedaż napojów alkoholowych) – 88 681,22 zł;
- §066 (wpływy z opłat za korzystanie z wychowania przedszkolnego) – 75 387,81 zł.

Dochody bieżące z opłat lokalnych Gminy Chmielnik w 2025 roku w porównaniu do lat 2022-2024.

